

# Dreams

événements



Animation • Sonorisation • Eclairage  
Structures gonflables • Créateur événementiel • Parc Fun Loisirs

# SOMMAIRE

## PETIT ÂGE

- Baby-land .....	5
- Ludothèque .....	6
- Oui-Oui / Funland .....	7
- Color land .....	8
- La grenouille .....	9
- Bain de boules .....	10
- Pirates / L'île au palmiers .....	11
- Le singe .....	12
- Complexe jeux / Playland .....	13
- Les grands classique .....	14
- Parc jeux.....	15
- La chenille / Mexico loco .....	16
- Nemo / La pieuvre .....	17
- Parcours Train Mexico .....	18
- Dino parc.....	19
- Accro-Baby .....	20
- Combi Abeilles et Papillons .....	21
- Combi Singe.....	22

## LES SPORTIFS

- Accro-city .....	24
- Terrain multi sport.....	25
- Kart à pédales.....	26
- Tir-élastique / Equalizer basket .....	27
- Surf / Taureau rodeo .....	28
- Les joutes.....	29
- Fatale balayette.....	30
- Attrape mouche / Baby-foot humain .....	31
- Sumo / Trampoline .....	32
- L'échelle des champions .....	33
- Tir sur cible velcro foot .....	34
- Billard foot .....	35
- Double Wipe Out .....	36



# LES SENSATIONS

- Poisson Glouton .....	38
- Parcours Jungle.....	39
- Parcours Challenge / Le Croco .....	40
- Parcours Western .....	41
- Parcours Zoo.....	42
- Parcours 22M.....	43
- Toboggan à Bosses .....	44
- L'Extrême Piste de Luge .....	45
- King-Kong vs Dinsaure .....	46
- Le Requin.....	47
- Montagne d'escalade .....	48
- Trampoline élastique .....	49
- X jump .....	50
- Ejector .....	51
- Aquafun .....	52
- Le Dauphin .....	53
- Toboggan Ventrigriss .....	54
- Toboggan Ventrigriss 2.....	55
- La Tyrolienne .....	56
- Bateaux Mississipi / Water Ball .....	57
- Paddle et Pataugeoire.....	58
- Toboggan Bob l'Eponge .....	59
- Parcours Mer et Pirates .....	60

# LES EVENEMENTIELS

- Manège Forain .....	62
- Manège Pousse-Pousse .....	63
- Le Mille Pattes .....	64
- Petite Roue Infantine.....	65
- Manège Forain 2.....	66
- Manège d'Avions .....	67
- Jeux en Bois .....	68
- Mini-Golf.....	69
- Canon à Mousse.....	70
- Mascottes / Artistes Performers .....	71
- Ecran de cinéma / Sky-dancer / Dôme / Arche ..	72
- Animation / DJ / Spectacles / Location.....	73
- Eclairage Concert Festival / Podium .....	74
- Eclairage Architectural .....	75
- Fun Loisirs .....	76
- Soirées à Thèmes .....	77
- Père Noël .....	78
- Jeux de Kermesse / Location stands et Façades	79

**PETIT ÂGE**

# BABY-LAND



## Conseils d'utilisation

- **Age conseillé** : de 0 à 3 ans
- **Capacité maxi** : selon surface
- **Surface d'installation** : à convenance
- **Electricité** : aucune
- **Encadrement** : prévoir à votre charge  
1 personne pour la surveillance



# LUDOTHEQUE



## Conseils d'utilisation

- Age conseillé : de 0 à 4 ans
- Capacité maxi : suivant le flux
- Surface d'installation : 7,5 x 5,50 m
- Electricité : 1,5 Kw - 1 prise 220 V - 16 A
- Encadrement : prévoir à votre charge  
1 personne pour la surveillance

*Decouvrez la Version  
Noël*



# OUI OUI

une structure  
pour le petit âge



## Conseils d'utilisation

- **Age conseillé :** moins de 6 ans
- **Capacité maxi :** 5 enfants
- **Surface d'installation :** 4 x 3 x 3 m de haut
- **Electricité :** 1,1 Kw - 1 prise 220 V - 16 A
- **Encadrement :** prévoir à votre charge  
1 personne pour la surveillance

# FUNLAND



# COLOR LAND



## Conseils d'utilisation

- Age conseillé : moins de 6 ans
- Capacité maxi : 8 enfants
- Surface d'installation : 6,50 x 8,50 x 2 m de haut
- Electricité : 2,2 Kw - 1 prise 220 V - 16 A
- Encadrement : prévoir à votre charge  
1 personne pour la surveillance





# La Grenouillee



## Conseils d'utilisation

- Age conseillé : moins de 6 ans
- Capacité maxi : 8 à 10 enfants
- Surface d'installation : 5,50 x 12 x 2 m de haut
- Electricité : 3 Kw - 1 prise 220 V - 16 A
- Encadrement : prévoir à votre charge  
1 personne pour la surveillance

# BAIN DE BOULES



## Conseils d'utilisation

- **Age conseillé** : à partir de 2 ans
- **Capacité maxi** : suivant le flux
- **Surface d'installation** : 5 x 14 x 5m de haut
- **Electricité** : 3,3 Kw - 2 prises 220 V - 16 A
- **Encadrement** : prévoir à votre charge  
1 personne pour la surveillance





# PIRATE



**En avant moussaillon  
c'est parti pour un bon  
moment sous l'oeil  
borgne du capitaine !**



## Conseils d'utilisation

- Age conseillé : à partir de 3 ans
- Capacité maxi : 6 enfants
- Surface d'installation : 4 x 6 m x 4,50 m de haut
- Electricité : 1,1 Kw - 1 prise 220 V - 16 A
- Encadrement : prévoir à votre charge  
1 personne pour la surveillance

## ILE AUX PALMIERS

**AMBIANCE TROPICALE  
POUR VOS  
JEUNES AVENTURIERS**



# LE SINGE



## Conseils d'utilisation

- Age conseillé : à partir 3 ans
- Capacité maxi : 6 enfants
- Surface d'installation : 4 x 6 m x 4,50 m de haut
- Electricité : 1,1 Kw - 1 prise 220 V - 16 A
- Encadrement : prévoir à votre charge  
1 personne pour la surveillance



# COMPLEXE JEUX



## PLAYLAND

version aquatique  
ou classique


### Conseils d'utilisation

- **Age conseillé** : de 3 à 8 ans
- **Capacité maxi** : 6 à 8 enfants
- **Surface d'installation** : voir les structures ci-contre
- **Electricité** : 1,1 Kw - 1 prise 220 V - 16 A
- **Encadrement** : prévoir à votre charge  
1 personne pour la surveillance



# LES GRANDS CLASSIQUE

Les enfants pourront bondir et sauter !!



## Conseils d'utilisation

- **Age conseillé :** à partir 3 ans
- **Capacité maxi :** 8 à 10 enfants
- **Surface d'installation :** voir les structures ci-contre
- **Electricité :** 1,5 Kw - 1 prise 220 V - 16 A
- **Encadrement :** prévoir à votre charge  
1 personne pour la surveillance

# PARC JEUX



## Conseils d'utilisation

- Age conseillé : à partir de 3 ans
- Capacité maxi : 8 à 10 enfants
- Surface d'installation : 7,3 x 8,5 x 4 m de haut
- Electricité : 2,2 Kw - 1 prise 220 V - 16 A
- Encadrement : prévoir à votre charge  
1 personne pour la surveillance

**PARCOURS**

**EN**

**8**



# LA CHENILLE



## Conseils d'utilisation

- Age conseillé : de 3 ans à 10 ans
- Capacité maxi : 8 à 10 enfants
- Surface d'installation : 7 x 5 x 4 m de haut
- Electricité : 1,5 Kw - 1 prise 220 V - 16 A
- Encadrement : prévoir à votre charge 1 personne pour la surveillance

# MEXICO LOCO



# LOCO



# NEMO

Nemo et ses amis  
t'accompagnent  
pour des glissades  
sympathiques

## Conseils d'utilisation

- **Age conseillé** : de 3 à 8 ans
- **Capacité maxi** : suivant le flux
- **Surface d'installation** : 6 x 7 x 4 m de haut
- **Electricité** : 2 Kw - 1 prise 220 V - 16 A
- **Encadrement** : prévoir à votre charge  
1 personne pour la surveillance



# LA PIEUVRE

Petit parcours circulaire pour les bambins

## Conseils d'utilisation

- **Age conseillé** : de 1 à 4 ans
- **Capacité maxi** : suivant le flux
- **Surface d'installation** : diam 9 x 4 m de haut
- **Electricité** : 1,5 Kw - 1 prise 220 V - 16 A
- **Encadrement** : prévoir à votre charge  
1 personne pour la surveillance

# PARCOURS TRAIN MEXICO



## Conseils d'utilisation

- **Age conseillé** : à partir de 2 ans
- **Capacité maxi** : suivant le flux (gros débit)
- **Surface d'installation** : 5 x 20 x 5 m de haut
- **Electricité** : 3,3 Kw - 2 prises 220 V - 16 A
- **Encadrement** : prévoir à votre charge  
1 personne pour la surveillance



18



40 m d'aventure !



# DINO PARC



## Conseils d'utilisation

- **Age conseillé :** à partir de 3 ans
- **Capacité maxi :** de 15 à 20 enfants
- **Surface d'installation :** dim 9 x 12 x 5 m de haut
- **Electricité :** 3 Kw - 2 prises 220 V - 16 A
- **Encadrement :** prévoir à votre charge  
1 personne pour la surveillance



# ACCRO – BABY

*de l'accrobranche en plein centre ville pour les tout petits*



## Conseils d'utilisation

- **Age conseillé :** Pour les enfants à partir de 2 ans
- **Capacité maxi :** suivant le flux
- **Surface d'installation :** 9 x 5 m pour 6 ateliers
- **Surface d'installation :** 12 x 4 m pour 8 ateliers
- **Electricité :** aucune
- **Encadrement :** prévoir à votre charge  
1 personne pour la surveillance



# COMBI ABEILLES ET PAPILLONS



## Conseils d'utilisation

- **Age conseillé :** De 3 à 8 ans
- **Capacité maxi :** 6 à 8 personnes
- **Surface d'installation :** 6 x 7 x 5 m de haut
- **Electricité :** 2.2 Kw
- **Encadrement :** prévoir à votre charge  
1 personne pour la surveillance



# COMBI Singe



## Conseils d'utilisation

- Age conseillé : De 2 à 5 ans
- Capacité maxi : 4 à 5 personnes
- Surface d'installation : 5 x 4 x 3.5 m
- Electricité : 1.5 Kw
- Encadrement : prévoir à votre charge  
1 personne pour la surveillance

**LES SPORTIFS**

# ACCRO - CITY



## L'ACCRO CITY C'EST "THE" DEFI

UNE CONCEPTION DREAMS - ÉVÉNEMENTS DE  
L'ACCROBRANCHE EN PLEIN CENTRE VILLE.

PONT DE SINGE,  
RONAINS MOUVANTS,  
FILET DE TRAVERSE,  
DISQUE D'ÉQUILIBRE,  
TUNEL DE CORDE...  
DE 8 À 16 ATELIERS



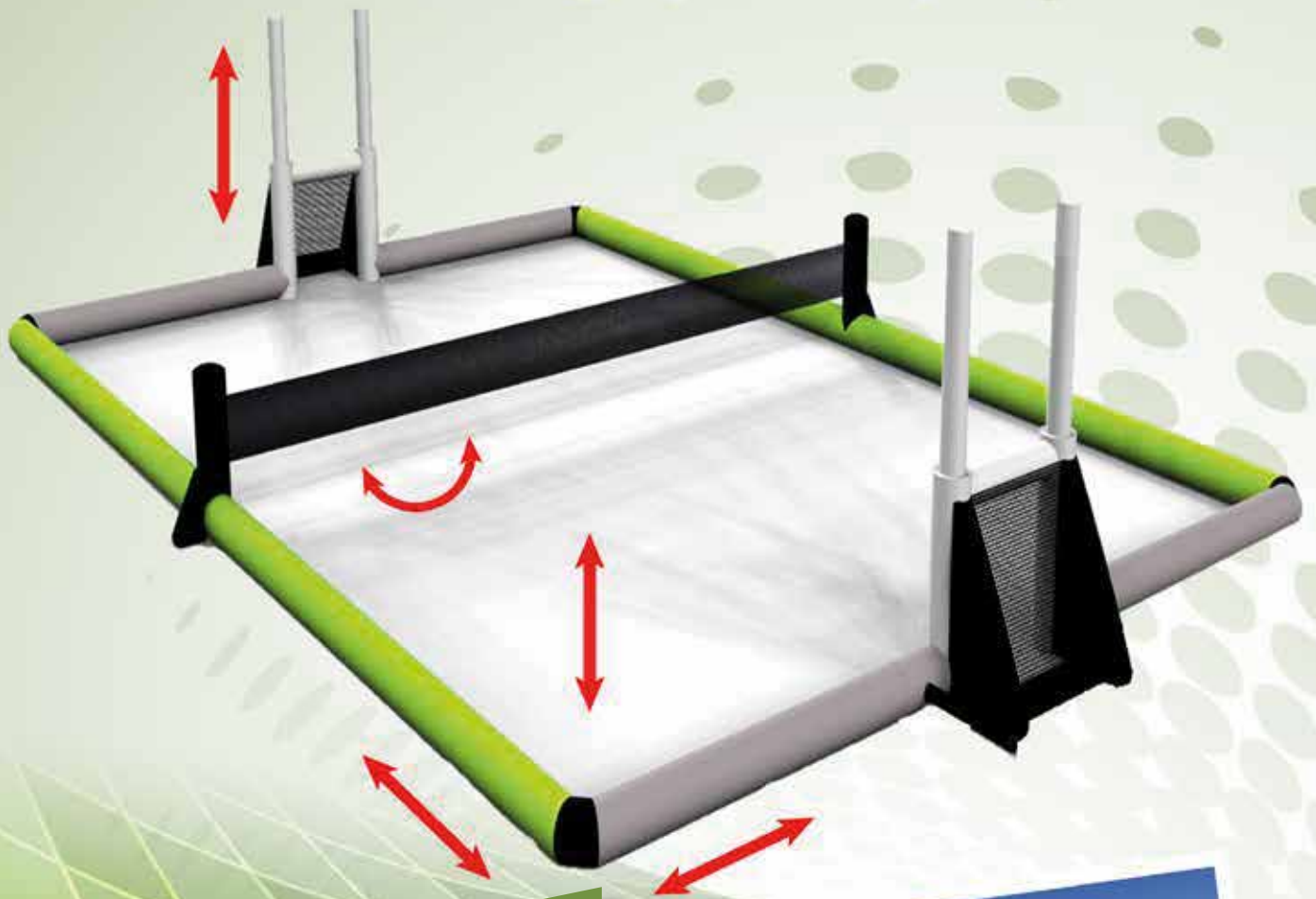
### Conseils d'utilisation

- **Age conseillé :** A partir de 6 ans, ados/adultes
- **Capacité maxi :** suivant le flux
- **Surface d'installation :** 14 x 5 x 4 m de haut pour 8 ateliers  
24 x 5 x 4 m de haut pour 12 ateliers
- **Electricité :** aucune
- **Encadrement :** prévoir à votre charge  
1 personne pour la surveillance



# TERRAIN MULTI SPORT

Tennis, Badminton,  
Foot, Rugby, Volley...



## Conseils d'utilisation

- Surface d'installation : de 20 x 15 à 30 x 18 m
- Surface polyvalente
- But et filet amovible
- Electricité : 1 prise 220V - 2,2 Kw - 16 A
- Encadrement : prévoir à votre charge  
1 personne pour la surveillance



# KART A PEDALES



## Conseils d'utilisation

- **Age conseillé :** Kart junior de 3 ans à 8 ans  
Kart ados/adultes à partir de 9 ans
- **Capacité maxi :** 8 karting
- **Surface d'installation :** 20 x 12m ou 30 x 12m
- **Electricité :** 2 Kw - 1 prise 220V - 16 A
- **Encadrement :** prévoir à votre charge  
1 personne pour la surveillance

**2**  
**MODELES**



# ROULEZ JEUNESSE !

# TIR-ELASTIQUE



## Conseils d'utilisation

- **Age conseillé** : à partir de 6 ans, ados/adultes
- **Capacité maxi** : 2 personnes
- **Surface d'installation** : 3,5 x 12 x 3 m de haut
- **Electricité** : 1,5 Kw - 1 prise 220 V - 16 A
- **Encadrement** : prévoir à votre charge  
1 personne pour la surveillance

# EQUALIZER BASKET



# SURF



## Conseils d'utilisation

- **Age conseillé** : à partir de 6 ans, ados/adultes  
vitesse variable selon l'âge
- **Capacité maxi** : 1 personne
- **Surface d'installation** : 6,5 x 6 x 2 m de haut
- **Electricité** : 1,5 Kw - 1 prise 220 V - 16 A
- **Encadrement** : prévoir à votre charge  
1 personne pour la surveillance



# TAUREAU RODEO



# LES JOUTES



## Conseils d'utilisation

- **Age conseillé** : à partir de 6 ans
- **Capacité maxi** : 2 personnes
- **Surface d'installation** : 6 x 6 x 1 m de haut
- **Electricité** : 1,5 Kw - 1 prise 220 V - 16 A
- **Encadrement** : prévoir à votre charge  
1 personne pour la surveillance

# FATALE BALAYETTE



## Conseils d'utilisation

- **Age conseillé :** à partir de 6 ans, ados/adultes  
vitesse variable selon l'âge
- **Capacité maxi :** 6 personnes
- **Surface d'installation :** diamètre 9 m
- **Electricité :** 3 Kw - 2 prises 220 V - 16 A
- **Encadrement :** prévoir à votre charge  
1 personne pour la surveillance



# ATTRAPE MOUCHE



## Conseils d'utilisation

- **Age conseillé** : à partir de 10 ans, ados/adultes
- **Capacité maxi** : 2 personnes par passage
- **Surface d'installation** : 7 x 4 x 4,5 m de haut
- **Electricité** : 1,1 Kw - 1 prise 220 V - 16 A
- **Encadrement** : prévoir à votre charge 1 personne pour la surveillance

## Conseils d'utilisation

- **Age conseillé** : à partir de 8 ans, ados/adultes
- **Capacité maxi** : 12 personnes
- **Surface** : dim 10 x 6 x 2,50 m de haut
- **Electricité** : 1,5 Kw - 1 prise 220 V - 16 A
- **Encadrement** : prévoir à votre charge 1 personne pour la surveillance



# BABY-FOOT HUMAIN

# SUMO

PRÊT POUR LE COMBAT  
VERSION POIDS LOURD !



## Conseils d'utilisation

- Age conseillé : ados/adultes
- Capacité maxi : 2 personnes
- Surface d'installation : 4 m
- Electricité : aucune
- Encadrement : prévoir un arbitre

# TRAMPOLINE



## Conseils d'utilisation

- Age conseillé : à partir de 4 ans
- Capacité maxi : 100 kg
- Surface d'installation : diam 4 x 4 m de haut
- Electricité : aucune
- Encadrement : prévoir à votre charge  
1 personne pour la surveillance



# L'ECHELLE DES CHAMPIONS

## Conseils d'utilisation

- **Age conseillé** : à partir de 8 ans, ados/adultes
- **Capacité maxi** : 2 personnes par passage
- **Surface d'installation** : 4 x 9 x 4.5 m de haut
- **Electricité** : 1.5 Kw - 1 prise 220V - 16 A
- **Encadrement** : prévoir à votre charge  
1 personne pour la surveillance

# TIR SUR CIBLE VELCRO FOOT




## Conseils d'utilisation

- **Age conseillé :** à partir de 6 ans
- **Capacité maxi :** 1 personne
- **Surface d'installation :** 4 x 7 x 7 m de haut
- **Electricité :** 1,5 Kw - 1 prise 220V - 16 A
- **Encadrement :** prévoir à votre charge  
1 personne pour la surveillance



# BILLARD FOOT



## Conseils d'utilisation

- **Age conseillé :** à partir de 6 ans
- **Capacité maxi :** 4 personnes
- **Surface d'installation :** 9 x 4.5 x 0.7 m de haut
- **Electricité :** 1 Kw
- **Encadrement :** prévoir à votre charge  
1 personne pour la surveillance



# DOUBLE WIPE OUT



## Conseils d'utilisation

- **Age conseillé** : à partir de 6 ans
- **Capacité maxi** : 2 personnes ( duel)
- **Surface d'installation** : 17.5 x 6.5 x 5.5 m de haut
- **Electricité** : 4,5 Kw
- **Encadrement** : prévoir à votre charge  
1 personne pour la surveillance



# LES SENSATIONS

# POISSON GLOUTON

Structure articulée



## Conseils d'utilisation

- **Age conseillé :** à partir de 3 ans
- **Capacité maxi :** suivant le flux
- **Surface d'installation :** dim 7 x 10 x 5 m de haut
- **Electricité :** 3 Kw - 2 prises 220 V - 16 A
- **Encadrement :** prévoir à votre charge  
1 personne pour la surveillance

# PARCOURS JUNGLE 14 M



## C'EST PARTI POUR L'AVENTURE !

*Tunnels, obstacles, glissades...  
autant d'épreuves  
qui plairont à nos explorateurs*

### Conseils d'utilisation

- **Age conseillé** : à partir de 5 ans
- **Capacité maxi** : suivant le flux (gros débit)
- **Surface d'installation** : 4,5 x 14 x 5 m de haut
- **Electricité** : 2,2 Kw - 1 prise 220 V - 16 A
- **Encadrement** : prévoir à votre charge  
1 personne pour la surveillance



# PARCOURS CHALLENGE 12M



## Conseils d'utilisation

- **Age conseillé** : à partir de 5 ans
- **Capacité maxi** : suivant le flux (gros débit)
- **Surface d'installation** : 4 x 12 x 5m de haut
- **Electricité** : 2 Kw - 1 prise 220 V - 16 A
- **Encadrement** : prévoir à votre charge 1 personne pour la surveillance

## LE CROCO

## Conseils d'utilisation

- **Age conseillé** : à partir de 6 ans
- **Capacité maxi** : suivant le flux (gros débit)
- **Surface d'installation** : 6 x 12 x 5 m de haut
- **Electricité** : 2 Kw - 1 prise 220 V - 16 A
- **Encadrement** : prévoir à votre charge 1 personnes pour la surveillance



# PARCOURS WESTERN

## 16 M



### Conseils d'utilisation

- **Age conseillé** : à partir de 3 ans
- **Capacité maxi** : suivant le flux (gros débit)
- **Surface d'installation** : dim 5 x 16 x 5 m de haut
- **Electricité** : 3 Kw - 2 prises 220 V - 16 A
- **Encadrement** : prévoir à votre charge  
1 personne pour la surveillance



# PARCOURS ZOO 17M



## Conseils d'utilisation

- **Age conseillé :** à partir de 4 ans
- **Capacité maxi :** suivant le flux (gros débit)
- **Surface d'installation :** 4,5 x 17 x 5 m de haut
- **Electricité :** 3,3 Kw - 2 prises 220 V - 16 A
- **Encadrement :** prévoir à votre charge  
1 personnes pour la surveillance

# PARCOURS 22 M

## VIVEZ L'AVENTURE TAILLE XXL



**C'EST PARTI  
POUR L'AVENTURE,  
TUNNELS, OBSTACLES,  
GLISSADES...  
AUTANT D'ÉPREUVES QUE  
DEVRONT SURMONTER  
NOS FUTURS AVENTURIERS**

### Conseils d'utilisation

- **Age conseillé :** à partir de 5 ans
- **Capacité maxi :** suivant le flux (gros débit)
- **Surface d'installation :** 5 x 22 x 6,5 m de haut
- **Electricité :** 3 Kw - 2 prises 220 V - 16A
- **Encadrement :** prévoir à votre charge  
2 personnes pour la surveillance

# TOBOGGAN A BOSSES

## Conseils d'utilisation

- **Age conseillé :** à partir de 4 ans
- **Capacité maxi :** suivant le flux
- **Surface d'installation:** 6,50 x 10 x 6,50 m de haut
- **Electricité :** 3 Kw - 1 prise 220 V - 16A
- **Encadrement :** prévoir à votre charge  
1 personne pour la surveillance



SUPER  
LES  
BOSSES

# L'EXTREME

## PISTE DE LUGE

OFFREZ VOUS UNE SENSATION UNIQUE



### Conseils d'utilisation

- **Age conseillé :** à partir de 8 ans, ados/adultes
- **Capacité maxi :** 6 bouées
- **Surface d'installation :** 10 x de 30 à 56 x 11 m de haut
- **Electricité :** 5,5 Kw - 3 prises 220 V - 16 A
- **Encadrement :** prévoir à votre charge 2 personnes pour la surveillance

**Exclusivité**  
**Dreams**  
événements

# KING KONG VS DINOSAURE

## Conseils d'utilisation

- Age conseillé : à partir de 3 ans
- Capacité maxi : suivant le flux
- Surface d'installation : 12 x 8 x 9 m de haut
- Electricité : 4 Kw - 2 prises 220 V - 16 A
- Encadrement : prévoir à votre charge  
1 personne pour la surveillance



# TOBOGGAN LE REQUIN

IMPRESSIIONNANT !  
10 M DE HAUT



LE GRAND FRISSON !!


## Conseils d'utilisation

- **Age conseillé :** à partir de 3 ans
- **Capacité maxi :** suivant le flux
- **Surface d'installation :** dim 8 x 12 x 10 m de haut
- **Electricité :** 3 Kw - 2 prises 220V - 16 A
- **Encadrement :** prévoir à votre charge 1 personne pour la surveillance

# MONTAGNE D'ESCALADE

## Conseils d'utilisation

- **Age conseillé** : à partir de 6 ans
- **Capacité maxi** : 4 personnes
- **Surface d'installation** : 8 x 8 m de haut
- **Electricité** : 3 Kw - 2 prises 220V - 16 A
- **Encadrement** : prévoir à votre charge  
1 personne pour la surveillance




**6 METRES  
D'ASCENSION**



# TRAMPOLINE ELASTIQUE

## AERO JUMP



### Conseils d'utilisation

- **Age conseillé :** à partir de 4 ans
- **Capacité maxi :** 4 personnes simultanées
- **Surface d'installation :** 8 x 8 x 8 m de haut
- **Electricité :** 1,5 Kw - 1 prise 220 V - 16 A
- **Encadrement :** prévoir à votre charge 1 personne pour la surveillance

# TOUR DE SAUT

# X Jump

## Conseils d'utilisation

- **Age conseillé :** à partir de 8 ans
- **Capacité maxi :** 1 personne à la fois
- **Surface d'installation :** 17,8 x 8,8 x 9 m de haut
- **Electricité :** 4,5 Kw - 2 prises 220 V - 16A
- **Encadrement :** prévoir à votre charge  
1 personne pour la surveillance

Osez-vous  
faire le  
grand saut ?



## Conseils d'utilisation

- Age conseillé : à partir de 12 ans
- Capacité maxi : 1 personne
- Surface d'installation : 8 x 5 x 15 m de haut
- Electricité : 1 prise 32 A P17 - 5 pôles
- Encadrement : prévoir à votre charge 1 personne pour la surveillance



Ejection à 20 mètres de hauteur  
en 1,2 seconde. Force 4G

SENSATION GARANTIE



# EJECTOR

# AQUAFUN

## Conseils d'utilisation

- **Age conseillé :** à partir de 4 ans
- **Capacité maxi :** suivant le flux
- **Surface d'installation :** 5 x 12 x 5,5 m de haut
- **Electricité :** 1,5 Kw - 1 prise 220 V - 16 A
- **Encadrement :** prévoir à votre charge  
2 personnes pour la surveillance



# TOBOGGAN AQUATIQUE "LE DAUPHIN"

Le grand Splash !



Modulable sans eau  
en version bain de boules

## Conseils d'utilisation

- **Age conseillé :** à partir de 5 ans
- **Capacité maxi :** suivant le flux
- **Surface d'installation :** 4,5 x 12 x 5 m de haut
- **Electricité :** 1,5 Kw - 1 prise 220 V - 16 A
- **Encadrement :** prévoir à votre charge  
2 personnes pour la surveillance



# TOBOGGAN VENTRIGLISS 2

## Conseils d'utilisation

- **Age conseillé :** à partir de 5 ans
- **Capacité maxi :** suivant le flux (gros débit)
- **Surface d'installation :** 7 x 21 x 7 m de haut
- **Electricité :** 4,5 Kw - 2 prises 220V - 16 A
- **Encadrement :** prévoir à votre charge  
2 personne pour la surveillance  
- point d'eau obligatoire



# LA TYROLIENNE



## Conseils d'utilisation

- **Age conseillé** : à partir de 5 ans
- **Capacité maxi** : suivant le flux
- **Surface d'installation** : Tour de départ : 7 x 4 x 8 m de haut  
Tour de réception : 6 x 4 x 6 m de haut
- **Encadrement** : prévoir à votre charge  
1 personne pour la surveillance





# BATEAUX MISSISSIPPI

Insubmersible et facile à manoeuvrer



## Conseils d'utilisation

- **Age conseillé** : à partir de 4 à 10 ans
- **Capacité maxi** : 10 bateaux
- **Surface d'installation** : piscine de 12 x 8 x 0,6 m
- **Hauteur d'eau** : 28 à 30 cm - remplissage à votre charge prévoir 28 à 30 m<sup>2</sup>
- **Encadrement** : prévoir à votre charge 1 personne pour la surveillance



# WATER BALL

## Conseils d'utilisation

- **Age conseillé** : à partir de 6 ans
- **Capacité maxi** : 5 bulles
- **Surface d'installation** : piscine de 12 x 8 x 0,6 m
- **Hauteur d'eau** : 28 à 30 cm - remplissage à votre charge prévoir 28 à 30 m<sup>2</sup>
- **Encadrement** : prévoir à votre charge 1 personne pour la surveillance





# PATAUGEoire

## Conseils d'utilisation

- **Age conseillé** : A partir de 8 ans, ados/adultes
- **Capacité maxi** : 6 bouées
- **Surface d'installation** : 8 x 12 x 0.30 m de haut
- **Electricité** : 5.5 KW - 3 prises 220V - 16A
- **Encadrement** : prévoir à votre charge 2 personnes pour la surveillance

# PADDLE

## Conseils d'utilisation

- **Age conseillé** : A partir de 8 ans, ados/adultes
- **Capacité maxi** : 6 bouées
- **Surface d'installation** : 6 x 30 x 1 m de haut
- **Electricité** : 5.5 KW - 3 prises 220V - 16A
- **Encadrement** : prévoir à votre charge 2 personnes pour la surveillance



**BASSIN 30M**





# TOBOGGAN BOB L'ÉPONGE



## Conseils d'utilisation

- **Age conseillé :** De 3 à 14 ans
- **Capacité maxi :** Gros flux
- **Surface d'installation :** 10 x 6 x 7 m de haut
- **Electricité :** 2.2 Kw
- **Encadrement :** prévoir à votre charge  
1 personne pour la surveillance

# PARCOURS MER ET PIRATES



## Conseils d'utilisation

- **Age conseillé :** De 5 à 14 ans
- **Capacité maxi :** Gros flux
- **Surface d'installation :** 20 x 5 x 6.5 m de haut
- **Electricité :** 4 Kw
- **Encadrement :** prévoir à votre charge  
1 personne pour la surveillance



# LES EVENEMENTIELS

# MANEGE FORAIN



## Conseils d'utilisation

- Age conseillé : A partir de 2 ans
- Capacité maxi : 40 places
- Surface d'installation : 12 x 10 x 4,50 m de haut
- Electricité : 32 A - 1 prise P 17, 5 pôles
- Encadrement : prévoir à votre charge  
1 personne pour la surveillance



# MANÈGE POUSSE-POUSSE



## Conseils d'utilisation

- **Age conseillé** : à partir de 3 ans
- **Capacité maxi** : 12 places
- **Surface d'installation** : 8,5 x 8,5 x 4 m de haut
- **Electricité** : 32 A - 1 prise P 17 5 pôles
- **Encadrement** : prévoir à votre charge  
1 personne pour la surveillance



# LE MILLE PATTES

La magie d'un manège !



## Conseils d'utilisation

- Age conseillé : De 3 à 10 ans
- Capacité maxi : 16 places
- Surface d'installation : 10 x 10 m
- Electricité : 1 prise 220 V - 16 A
- Encadrement : prévoir à votre charge  
1 personne pour la surveillance





# PETITE ROUE ENFANTINE

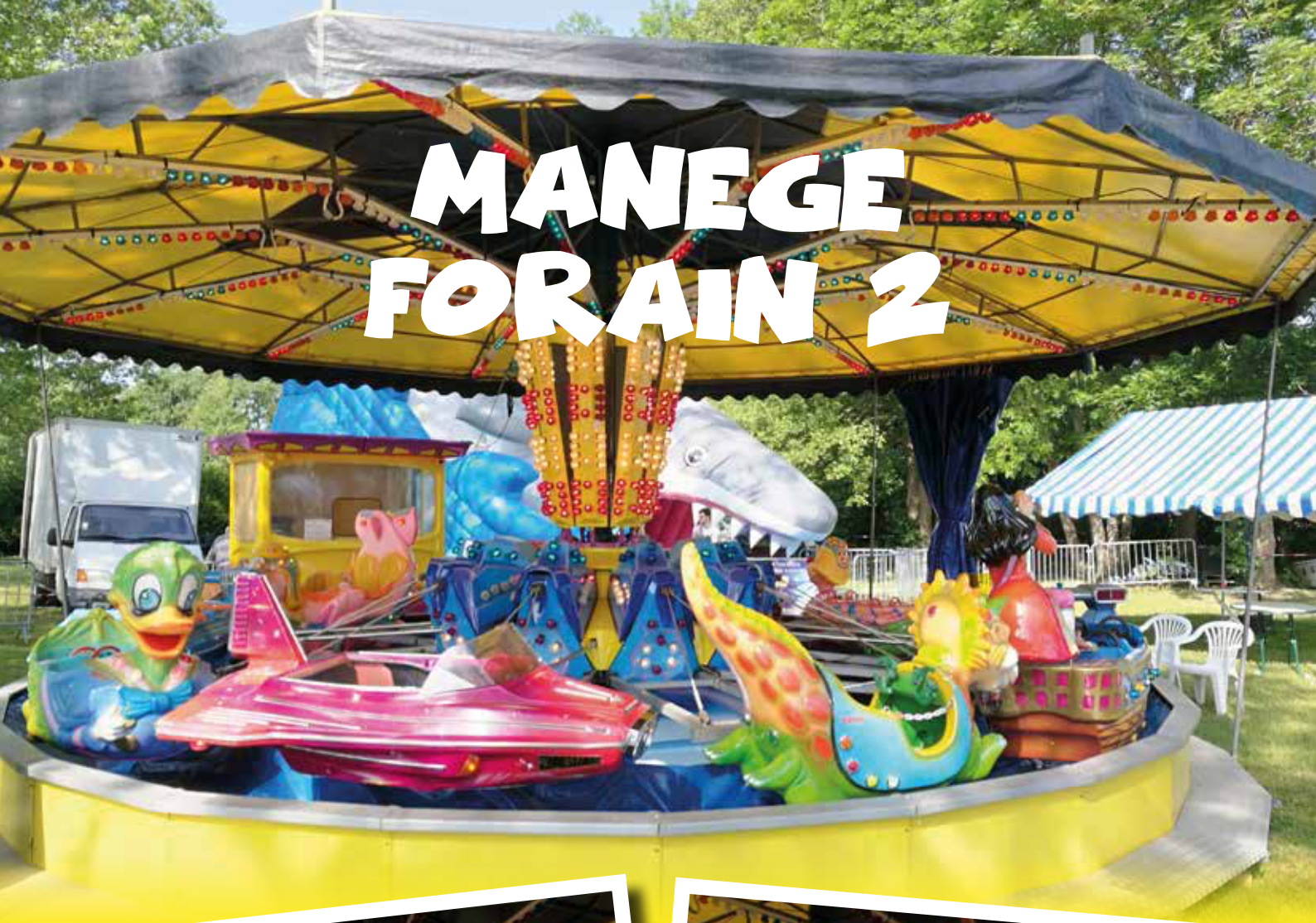


## Conseils d'utilisation

- Age conseillé : à partir de 2 ans
- Capacité maxi : 16 places
- Surface d'installation : 8 x 4 x 7 m de haut
- Electricité : 3 Kw - 1 prise 220 V - 16 A
- Encadrement : prévoir à votre charge  
1 personne pour la surveillance



# MANEGE FORAIN 2



## Conseils d'utilisation

- **Age conseillé :** A partir de 2 ans
- **Capacité maxi :** 40 places / 10 sujets dont 4 volants
- **Surface d'installation :** 12 x 10 x 4.50 m de haut
- **Electricité :** 32 A - 1 prise P 17, 5 pôles
- **Encadrement :** prévoir à votre charge  
1 personne pour la surveillance



# MANEGE D'AVIONS




## Conseils d'utilisation

- **Age conseillé** : A partir de 2 ans
- **Capacité maxi** : 40 places / 10 sujets dont 4 volants
- **Surface d'installation** : 12 x 10 x 4.50 m de haut
- **Electricité** : 32 A - 1 prise P 17, 5 pôles
- **Encadrement** : prévoir à votre charge  
1 personne pour la surveillance



# JEUX EN BOIS



# MINI-GOLF

UN MOMENT DE DETENTE EN FAMILLE

Club adapté au plus jeune



## Conseils d'utilisation

- Age conseillé : dès 4 ans, ados/adultes  
3 tailles de clubs
- Capacité maxi : 12 trous (modulable)



# CANON A MOUSSE



**PROJECTION DE LA MOUSSE JUSQU'A 15M!!**

## Conseils d'utilisation

- Prévoir un approvisionnement en eau
- Electricité : 2 prises 220V - 16 A

**UN DEBIT  
IMPRESSONNANT DE 180M<sup>3</sup>**

**70**



# MASCOTTES

L'émerveillement des enfants



## ARTISTES PERFORMERS

Troupe artistique  
pour vos show !!



Le cinéma de Plein air

**ECRAN DE CINEMA**



8 x 5 m de haut

**SKY  
DANCER**

6 m de haut



**DÔME**

Protection du soleil ou faible pluie / Capacité selon configuration  
diam 12 m - hauteur 8 m / Electricité: 3KW

ICI votre Logo  
8 x 6 m de haut

**ARCHE**

Pour tous vos événements  
COURSES, MANIFESTATION,  
PUBLICITAIRE

Possibilité d'afficher les sponsors

**72**

Logo

ICI  
votre  
Logo





**ANIMATION**  
**SONORISATION**  
**ECLAIRAGE**  
**SPECTACLE**  
**SOIREEES A THEMES**  
**DJ - DECORATION**  
**LOCATION DE MATERIELS**

**ORGANISATEUR  
ET CREATEUR  
DE VOTRE EVENEMENT**



# ECLAIRAGE CONCERT ET FESTIVAL



# ECLAIRAGE ARCHITECTURAL





Le FUN LOISIRS, ce n'est pas qu'un espace  
avec des jeux gonflables...

c'est aussi :    LA SECURITE  
                         L'ENCADREMENT  
                         L'AMBIANCE  
                         LA RESTAURATION

# SOIREEES A THEMES



# PERE NOEL

## BONHOMME DE NEIGE GEANT



**10M DE HAUT**



**7M DE HAUT**



**8M DE HAUT**



**6.50M DE HAUT**



# JEUX DE KERMESSE



# LOCATION DE STANDS ET FAÇADES



**LES  
NOUNEAUTÉS**



# BIATHLON

**Dreams**  
événements



## Conseils d'utilisation

**Age conseillé :** à partir de 8 ans

**capacité maxi :** 5 personnes

**Surface d'installation :** variable

**Electricité :** 1 prise 220v , 16A

**Encadrement :** prévoir à votre charge  
2 personnes pour la surveillance



DECouvrez NOS  
DIFFÉRENTES VERSIONS  
AVEC OU SANS  
PATINOIRE



# CASQUE VR

OCULUS



ENTREZ DANS LE MONDE VIRTUEL



## Conseils d'utilisation

**Age conseillé :** à partir de 8 ans

**Capacité maxi :** 6 casques

**Surface d'installation :** 4m<sup>2</sup> d'espace de jeu par casque

**Electricité :** 1 prise 220v, 16 A

**Encadrement :** prévoir à votre charge  
1 personne pour la surveillance

**Dreams**  
événements

# LA FATALE BALAYETTE



## Conseils d'utilisation

**Âge conseillé :** à partir de 6 ans

**Capacité maxi :** 6 personnes

**Surface d'installation :** 10m de diamètre

**Électricité :** 2 prises 220V, 16A

**Encadrement :** prévoir à votre charge  
1 animateur Dreams Événements pour la surveillance



# PARCOURS NINJA WARRIOR



## Conseils d'utilisation

**Age conseillé :** à partir de 8 ans

**Capacité maxi :** 2 personnes

**Surface d'installation :** dimensions variables selon le nombre d'atelier.

**Sans électricité**

**Encadrement :** prévoir à votre charge 2 personnes pour la surveillance



**Dreams**  
événements

# MICKEY et Minnie

## Conseils d'utilisation

Âge conseillé : de 0 à 4 ans

Capacité maxi : 5 personnes

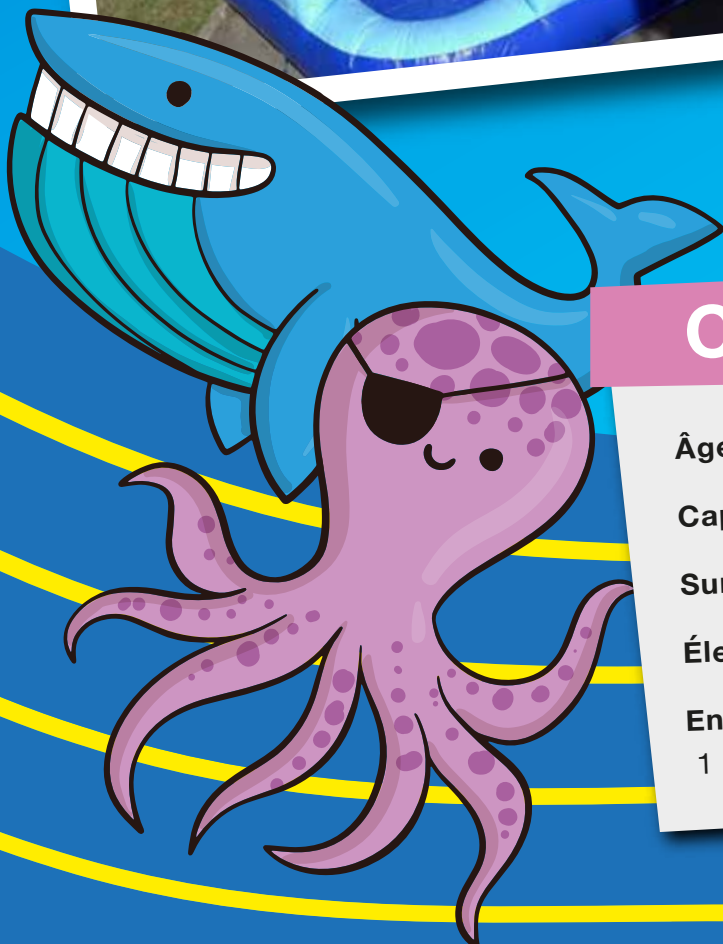

Surface d'installation : 4mx4m x 3m de Hauteur

Électricité : 1 prises 220V, 16A

Encadrement : prévoir à votre charge  
1 animateur pour la surveillance



# PARC AQUALUDIQUE



## Conseils d'utilisation

**Âge conseillé :** à partir de 3 ans

**Capacité maxi :** 6 personnes

**Surface d'installation :** 8mx8m x 3m de Hauteur

**Électricité :** 1 prises 220V, 16A

**Encadrement :** prévoir à votre charge  
1 animateur pour la surveillance

# LE TOBOGGAN

MY  
LITTLE  
PONY

## Conseils d'utilisation

Âge conseillé : de 4 à 12 ans

Capacité maxi : 4 personnes

Surface d'installation : 8mx8m x 3m de Hauteur

Électricité : 1 prises 220V, 16A

Encadrement : prévoir à votre charge  
1 animateur pour la surveillance



# La Licorne



## Conseils d'utilisation

Âge conseillé : de 0 à 4 ans

Capacité maxi : 5 personnes

Surface d'installation : 4mx4m x 3m de Hauteur

Électricité : 1 prises 220V, 16A

Encadrement : prévoir à votre charge  
1 animateur pour la surveillance





# PATINOIRE

## SYNTHETIQUE

### Conseils d'utilisation

**Âge conseillé :** à partir de 3 ans


**Capacité maxi :** selon dimensions

**Surface d'installation :** Modulable de 60m<sup>2</sup> jusqu'à 220m<sup>2</sup>

**Encadrement :** prévoir à votre charge  
1 personne pour la surveillance



- ÉCONOMIQUE
- ÉCOLOGIQUE
- SANS ÉLECTRICITÉ



# STANDS ET MODULES DE RECEPTION



**DONNEZ DE L'IMPACT  
À VOS ÉVÉNEMENTS**



Dreams événements

Z.A Les vignes - Rue de la Mariette  
27320 DROISY

06 20 39 41 20

musicadreams@aol.com

dreams-evenements.com  
parc-fun-loisirs.com

 dreamsevenements

 dreameventfr

SIRET 435 362 314 00039

